


LIVING now®



Смайваща красота
и интелигентни
технологии

bticino
A Group brand | **legrand**

КОНФИГУРАЦИЯ
НА ПРОДУКТ



=



+



+



+



+



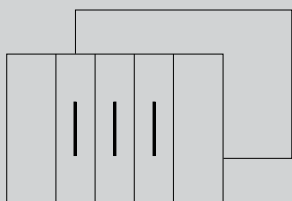
ВЕЧНАТА МОДНА ИКОНА, СЕГА И С УМНИ ФУНКЦИИ



DESIGN
AWARD
2019

Иновация в дизайна

Перфектна плоскост и елегантни детайли



ПРОИЗВЕДЕНИЕ НА ИЗКУСТВОТО

Минималистичният дизайн, с внимание към всеки детайл, се характеризира с уникална и отличителна форма, синтез на естетична, функционална и технологична еволюция.

ГЪВКАВА РАМКА

Гъвкавата рамка на гърба на декоративната рамка може да прикрие дефектите на стената или несъвършенства при монтажа на конзолите.

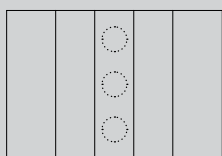
Това ви гарантира ключ, който прилепва към всяка стена перфектно и при всякакви условия.



Една единствена форма с повече пространство за функциите



ИЗЧИСТЕН ДИЗАЙН И НЕВЕРОЯТНИ ГЕОМЕТРИЧНИ ФОРМИ




FULL TOUCH

Управлението е изцяло интуитивно, благодарение на патентованата система за управление на ключа в три точки. Ергономичността на клавишите е напълно революционизирана.

Всъщност клавиша може да се натиска във всяка част - в центъра, отгоре или отдолу.

След натискане, клавишите се връщат в позицията си, винаги перфектно подравнени.



Living Now има уникална компактна и разпознаваема форма, резултат от перфектно подравнени елементи на ключа и сложни детайли.

ДИЗАЙН



ДЕКОРАТИВНИ РАМКИ

БЯЛО



КРЕМ




ЧЕРНО



Немски стандарт

Италиански стандарт



ЛИЦЕВИ ПАНЕЛИ В 3 ЦВЯТА

Лицевите панели са естетичните компоненти на продуктите. Предлагат се в три различни цвята: бяло, крем и черно. Сатененото покритие на повърхността създава приятно усещане.

КОМБИНАЦИИ С ДЕКОРАТИВНИТЕ РАМКИ

Серията Living Now включва 16 различни декоративни рамки, специално избрани, за да си съответстват с лицевите панели на механизмите. Декоративните рамки са изработени от различни материали: технополимер, метал и дърво



ИНДИКАЦИИ ЗА ФУНКЦИИТЕ МУНОМЕ_UP

Модулите за управление МуНОМЕ_Up не изискват използването на отделни лицеве панели и се предлагат в бяло, крем и черно.



Living Now ^{with} NETATMO




Living Now with Netatmo

ЕСТЕСТВЕНО СВЪРЗАНИ

За да създадете свързана система с Living Now with Netatmo, достатъчно е да инсталирате умни устройства в традиционната електрическа система. Те са проектирани да комуникират помежду си и са свързани чрез радио връзка с Gateway, сърцето на безжичната свързана система.

С Living Now with Netatmo може да управлявате осветление, щори и контакти в дома си с едно докосване. Не е достатъчно лесно за вас? Просто опитайте с гласови команди. Living Now with Netatmo е съвместим с Apple Homekit, Google Assistant и Amazon Alexa.



HOME+CONTROL APP

Може да управлявате свързания си дом чрез специалното приложение Home + Control, налично както за Android, така и за iOS. Благодарение на приложението може да следите статуса на всички свързани устройства и да управлявате всички функции. С Home + Control може да управлявате осветлението, щорите, да създавате и управлявате ежедневни сценарии, да следите моментното потребление в целия дом или на конкретен уред. Получавате известия в реално време в случай на проблем, като късо съединение или претоварване.



Свързан дом

Проверявате дома си точно като електронната си поща или банковата си сметка. Вече имате всичко това под ръка, гарантирано безопасно и лесно.



ОСНОВЕН СЦЕНАРИЕН КЛЮЧ ЗА УПРАВЛЕНИЕ

С едно натискане, с основния безжичен сценариев ключ може да **изключите цялото осветление** и да **спуснете всички щори**, когато излизате или да активирате любимия си сценарий.

УПРАВЛЕНИЕ ОТ СМАРТФОН

Чрез вашия смартфон отвсякъде ще може да проверите и управлявате статуса на осветлението, щорите и свързаните електрически контакти.

HOME + CONTROL app



ГЛАСОВО УПРАВЛЕНИЕ

Може да управлявате системата и с гласа си благодарение на любимия си гласов асистент.



УПРАВЛЕНИЕ НА КОНСУМИРАНАТА ЕЛЕКТРОЕНЕРГИЯ

Използвайте смартфона за проверка на електроконсумацията във вашия дом или на отделни уреди, включени в свързаните контакти. **Получавайте известия в случай на проблем или при достигане на лимита на потребление** (ако има зададен такъв).



БЕЗЖИЧНО УПРАВЛЕНИЕ

Може да добавите безжични ключове за управление на осветление, щори и контакт, и да ги **преместите по всяко време**, в зависимост от вашите нужди.

СВЪРЗАН ДОМ

АЛАРМЕНИ ИЗВЕСТИЯ

Може да получавате **предупредителни известия** на вашия смартфон в случай на неизправност и /или проблем (спиране на тока, късо съединение, повреда на уред).




Интелигентна и лесна за употреба система от свързани устройства, жични и безжични.

Инсталация немски стандарт

УПРАВЛЕНИЕ ОТ РАЗСТОЯНИЕ

СВЪРЗАНИ УСТРОЙСТВА (230V A.C.)



+




кат. ном. KW/KG/KM4501C
Gateway с контакт и сценариеен безжичен ключ „Излизам / Прибирам се“




кат. ном. FC80GT
Gateway DIN

СЦЕНАРИИ


БЕЗЖИЧНИ МОДУЛИ



кат. ном. K4570CW
Безжичен сценариеен ключ „Излизам / Прибирам се“



кат. ном. K4575CW
Безжичен 4-сценариеен ключ



кат. ном. K4574CW
Безжичен сценариеен ключ „Заспиване / Събуждане“

ОСВЕТЛЕНИЕ




кат.ном. K4411CM2
Свързан ключ
(с опция димиране)



кат.ном FC80RC
Свързано реле за монтаж на DIN шина 16 A



кат.ном. 3584C
Свързано реле 1,3 A



кат.ном. K4003CW
Безжичен ключ



кат.ном. 3585C
Датчик за движение



кат.ном. K4003DCW
Безжичен сценарни ключ



кат.ном. 3577C
Безжичен модул за механичен ключ


ЩОРИ



кат.ном. K4027CM2
Свързан ключ за щори



кат.ном. 4027C
Свързан микромодул за щори



кат.ном. K4027CW
Безжичен ключ за щори

УПРАВЛЕНИЕ НА ЕЛЕКТРОКОНСУМАЦИЯТА



кат.ном. KW/KG/KM4141AC
Свързан контакт за щори



кат.ном. F20T60A
Свързан измервателен модул за монтаж на DIN шина
кат.ном. FC80GCS
Свързан модул за управление на товарите, за монтаж на DIN шина



кат.ном. FC80CC
Свързан контактор за монтаж на DIN шина, 20 A



кат.ном. 4141PC
Свързан мобилен контакт

Свързан термостат

кат.ном. XW8002
Бял
кат.ном. XW8002W
Бял, за открит монтаж
кат.ном. XM8002
Крем
кат.ном. XG8002
Черно




Интелигентна и лесна за употреба система от свързани устройства, жични и безжични.


Инсталацията италиански стандарт

УПРАВЛЕНИЕ ОТ РАЗСТОЯНИЕ

СВЪРЗАНИ УСТРОЙСТВА (230V A.C.)



кат.ном. K4500C
Gateway и сценариен безжичен ключ
„Излизам / Прибирам се“




кат.ном. K4510C
Gateway и сценариен безжичен ключ
„Излизам / Прибирам се“



кат.ном. FC80GT
Gateway DIN

СЦЕНАРИИ


БЕЗЖИЧНИ МОДУЛИ




кат.ном. K4570CW
Безжичен сценариен ключ
„Излизам / Прибирам се“



кат.ном. K4570CWI
Безжичен сценариен ключ
„Излизам / Прибирам се“, 1 модул



кат.ном. K4575CW
Безжичен
4-сценариен ключ



кат.ном. K4574CW
Безжичен сценариен ключ
„Заспиване / Събуждане“



кат.ном. K4574CWI
Безжичен сценариен ключ
„Заспиване / Събуждане“, 1 модул

ОСВЕТЛЕНИЕ


кат.ном. K4003C
Свързан девиаторен ключ



кат.ном. K4411C
Свързан ключ (с опция димиране)



кат.ном. FC80RC
Свързано реле за монтаж на DIN шина 16 A



кат.ном. 3584C
Свързано реле 1,3 A

ЩОРИ


кат.ном. K4027C
Свързан ключ за щори



кат.ном. 4027C
Свързан микромодул за щори

УПРАВЛЕНИЕ НА ЕЛЕКТРОКОНСУМАЦИЯТА


кат.ном. K4531C
Свързан модул за контакт - 16 A




кат.ном. F20T60A
Свързан измервателен модул за монтаж на DIN шина



кат.ном. FC80CC
Свързан контактор за монтаж на DIN шина, 20 A

кат.ном. FC80GCS
Свързан модул за управление на товарите, за монтаж на DIN шина



кат.ном. K4003CW
Безжичен ключ



кат.ном. K4003DCW
Безжичен сценарийен ключ



Item K4027CW
Безжичен ключ за щори, за монтаж в конзола



кат.ном. 4141PC
Свързан мобилен контакт




кат.ном. K4003CWI
Безжичен ключ за монтаж в конзола



кат.ном. 3585C
Датчик за движение



кат.ном. 3577C
Безжичен модул за механичен ключ



кат.ном. K4027CW
Безжичен ключ за щори

Свързан термостат

кат.ном. XW8002
Бял
кат.ном. XW8002W
Бял, за открит монтаж
кат.ном. XM8002
Крем
кат.ном. XG8002
Черно



ИНСТАЛИРА СЕ КАТО ТРАДИЦИОННА ЕЛЕКТРИЧЕСКА СИСТЕМА

1.

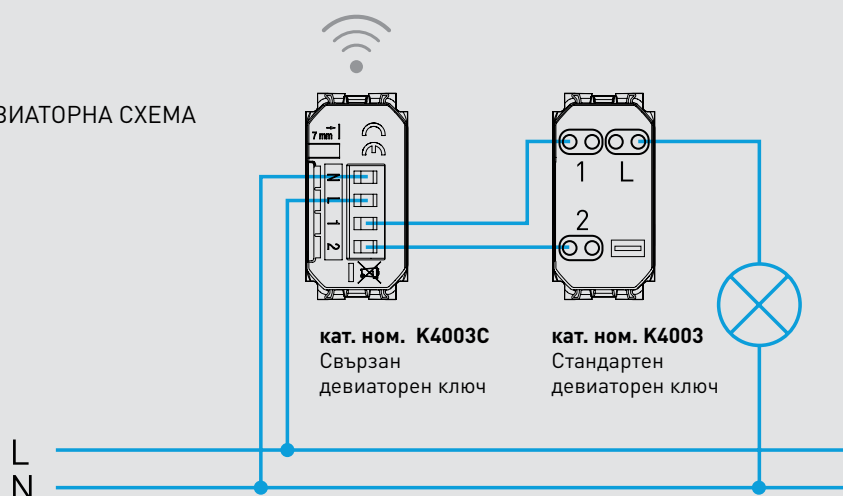
УМНИТЕ УСТРОЙСТВА СЕ ИНСТАЛИРАТ И ОКАБЕЛЯВАТ КАТО ТРАДИЦИОННИ УСТРОЙСТВА

На мястото на традиционно устройство инсталирайте свързаното устройство от същия тип: по едно за всяка линия, която искате да управлявате.

Не забравяйте, че устройството винаги трябва да е захранено, следователно, уверете се, че има фазови и нулеви проводници. Веднъж инсталирано, свързаното устройство вече работи и ще можете да включвате свързаното осветление, без да е необходимо да правите нещо допълнително



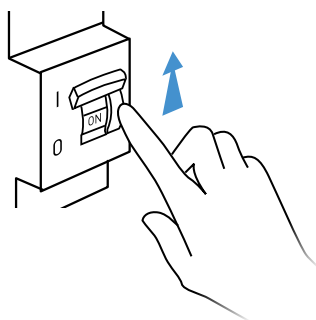
ПРИМЕР ЗА ДЕВИАТОРНА СХЕМА



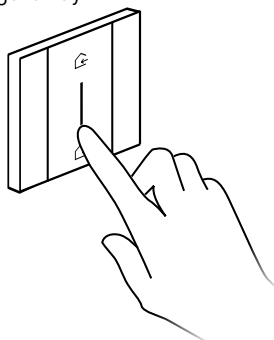
2.

УСТРОЙСТВАТА СЕ СВЪРЗВАТ ЕДНО С ДРУГО ЧРЕЗ ПРОСТО НАТИСКАНЕ НА БУТОНА

А. Включете отново захранването



В. Натиснете за 5 сек. основния безжичен сценарийен ключ „Излизам/Прибирам се“, който се доставя в комплект с gateway.



С. Устройствата се свързват помежду си автоматично. Вече може да ползвате основния безжичен сценарийен ключ „Излизам/Прибирам се“ за активиране на основните сценарии.



3.

СВАЛЕТЕ ПРИЛОЖЕНИЕТО HOME + CONTROL И СЛЕДВАЙТЕ ИНСТРУКЦИИТЕ, ЗА ДА НАСТРОИТЕ УСТРОЙСТВАТА, КОИТО ИСКАТЕ ДА УПРАВЛЯВАТЕ




App Home + Control

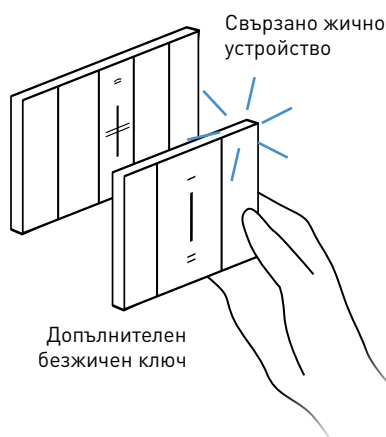


СИСТЕМАТА МОЖЕ ДА СЕ РАЗШИРИ С БЕЗЖИЧНИ КЛЮЧОВЕ, СДВОЕНИ С ЖИЧНИТЕ УСТРОЙСТВА, КОИТО ТРЯБВА ДА УПРАВЛЯВАТ

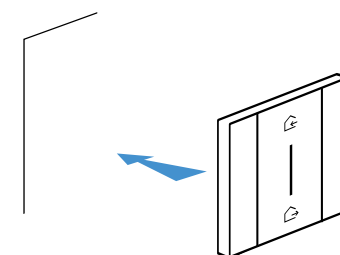
А. Натиснете за 5 сек. основния безжичен сценарийен ключ „Излизам/Прибирам се“, който се доставя в комплект с gateway.













В. Допрете устройствата, които трябва да се сдвоят



С. Инсталирайте безжичния ключ където искате чрез двойно лепящи ленти






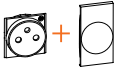



Монтаж на безжичен ключ на стена

	Кат.Ном.	Механизъм	Лицев панел	Кат.Ном. лицев панел		
				БЯЛО	ЧЕРНО	КРЕМ
КЛЮЧОВЕ И БУТОНИ	K4001	Еднополюсен ключ 1P 10 AX, 250 Va.c., с подсветка, с винтови клеми				
	K4001A	Еднополюсен ключ 1P 10 AX, 250 Va.c., с подсветка, с автоматични клеми				
	K4003	Девиаторен ключ 1P 10 AX, 250 Va.c., с подсветка, с винтови клеми				
	K4003A	Девиаторен ключ 1P 10 AX, 250 Va.c., с подсветка, с автоматични клеми				
	K4005	Бутон 1P (NO) 10 A, 250 Va.c., с подсветка	 *	KW01	KG01	KM01
	K4005A	Бутон 1P (NO) 10 A, 250 Va.c., с подсветка, с автоматични клеми				
	K4004	Кръстат ключ 1P 10 AX, 250 Va.c.	 *	KW01M2	KG01M2	KM01M2
	K4004L	Кръстат ключ с индикатор, 1P 10 AX, 250 Va.c., с бял LED (LED индикаторът не е взаимозаменяем)				
	K4004LB	Кръстат ключ с индикатор, 1P 10 AX, 250 Va.c., със син LED (LED индикаторът не е взаимозаменяем)				
	K4001M2A	Еднополюсен ключ 1P 10 AX, 250 Va.c., с подсветка, с автоматични клеми 2 модула				
	K4003M2A	Девиаторен ключ 1P 10 AX, 250 Va.c., с подсветка, с автоматични клеми 2 модула				
K4005M2A	Бутон 1P (NO) 10 A, 250 Va.c., с подсветка, с автоматични клеми, 2 модула					
КЛЮЧОВЕ ЗА ЩОРИ	K4027	Ключ за управление на щори 1P 10 AX, 250 Va.c., превключващ контакт 1-0-2, без подсветка	 **	KW06	KG06	KM06
	K4036	2-позиционен ключ 10 A 250 Va.c. 1 P (NO)+ 1 P (NO) без блокировка, без подсветка	 **	KW05L	KG05L	KM05L
	K4037	2-позиционен ключ 10 A 250 Va.c. 1 P (NO)+ 1 P (NO) с блокировка за щори, без подсветка	 **	KW05	KG05	KM05
ДВУПОЛЮСНИ КЛЮЧОВЕ	KW4002	Ключ с подсветка 2P 16 AX, 250 Va.c. - Бял		KW02	—	—
	KG4002	Ключ с подсветка 2P 16 AX, 250 Va.c. - Черен		—	KG02	—
	KM4002	Ключ с подсветка 2P 16 AX, 250 Va.c. - Крем		—	—	KM02
ДРУГИ БУТОНИ	K4034	Бутон 10 A 250 Va.c. 1P (NC)		KW01	KG01	KM01
	KW4033	Бутон с корда 10 A 250 Va.c., 1P (NO) - Бял		KW02	—	—
	KG4033	Бутон с корда 10 A 250 Va.c., 1P (NO) - Черен		—	KG02	—
	KM4033	Бутон с корда 10 A 250 Va.c., 1P (NO) - Крем		—	—	KM02
	K4040 K4040V12	Панел за бутон 3 A 250 Va.c. с държач за етикет, с LED индикатор - 2 модула		БЕЗ ЛИЦЕВ ПАНЕЛ		
ДИМЕРИ	K4410	Бутонен димер за баластна лампа с изход 0-10V - 2 модула		KW19	KG19	KM19
	K4411	Универсален бутонен димер - 2 модула				

(*) Предлагат се и лицев панел с символи. За повече информация, свържете се с нас на www.legrand.bg











(**) Предлага се и 2-модулен лицев панел, за повече информация, свържете се с нас на www.legrand.bg

	Кат.Ном.	Механизъм	Лицев панел	Кат.Ном. лицев панел		
				БЯЛО	ЧЕРНО	КРЕМ
IR КЛЮЧОВЕ	K4431	Ключ с infrared сензор за движение		KW16	KG16	KM16
	K4432	Ключ с infrared сензор за движение - 2 модула		KW17	KG17	KM17
	K4430	Ключ с infrared сензор за движение - 2 модула Видим превключвател ON/AUTO/OFF. Възможност за скриване на превключвателя с панел KW/KG/KM17		KW17SL	KG17SL	KM17SL
НЕМСКИ СТАНДАРТ КОНТАКТИ	KW4141	Контакт 2 P+E 16 A 250 V - Бял, с винтови клеми		KW04	KG04	KM04
	KG4141	Контакт 2 P+E 16 A 250 V - Черен, с винтови клеми				
	KM4141	Контакт 2 P+E 16 A 250 V - Крем, с винтови клеми				
	KW4141A	Контакт 2 P+E 16 A 250 V - Бял, с автоматични клеми				
	KG4141A	Контакт 2 P+E 16 A 250 V - Черен, с автоматични клеми				
	KM4141A	Контакт 2 P+E 16 A 250 V - Крем, с автоматични клеми				
		<p>ПРИМЕР: ИЗБОР НА МЕХАНИЗЪМ И ПАНЕЛ</p> <p>① KW4141 + ② KW04 = ③ СГЛОБЕН МЕХАНИЗЪМ</p>				
ИТАЛИАНСКИ СТАНДАРТ КОНТАКТИ 10 A	KW4113	Контакт 2P+T 10 A, 250 Va.c. - Бял		KW02	—	—
	KG4113	Контакт 2P+T 10 A, 250 Va.c. - Черен		—	KG02	—
	KM4113	Контакт 2P+T 10 A, 250 Va.c. - Крем		—	—	KM02
ИТАЛИАНСКИ СТАНДАРТ КОНТАКТИ 10/16 A	KW4180	Контакт 2P+T 10/16 A 250 Va.c. - Бял		KW02	—	—
	KG4180	Контакт 2P+T 10/16 A 250 Va.c. - Черен		—	KG02	—
	KM4180	Контакт 2P+T 10/16 A 250 Va.c. - Крем		—	—	KM02
ИТАЛИАНО-НЕМСКИ СТАНДАРТ КОНТАКТИ	KW4140A16	Контакт 2P+T 16 A 250 Va.c. - Бял		KW03	—	—
	KG4140A16	Контакт 2P+T 16 A 250 Va.c. - Черен		—	KG03	—
	KM4140A16	Контакт 2P+T 16 A 250 Va.c. - Крем		—	—	KM03
ИТАЛИАНО-НЕМСКИ СТАНДАРТ ПЛОСКИ КОНТАКТИ	KW4140A16F	Плосък контакт 2P+T 16 A 250 Va.c. - Бял		KW03	—	—
	KG4140A16F	Плосък контакт 2P+T 16 A 250 Va.c. - Черен		—	KG03	—
	KM4140A16F	Плосък контакт 2P+T 16 A 250 Va.c. - Крем		—	—	KM03

	Кат.Ном.	Механизъм	Лицев панел	Кат.Ном. лицев панел		
				БЯЛО	ЧЕРНО	КРЕМ
ЕВРО-АМЕРИКАНСКИ СТАНДАРТ КОНТАКТИ	KW4125	Контакт 2 P 16 A 127/250 Va.c., 2 модула - Бял		KW51	—	—
	KG4125	Контакт 2 P 16 A 127/250 Va.c., 2 модула - Черен		—	KG51	—
	KM4125	Контакт 2 P 16 A 127/250 Va.c., 2 модула - Крем		—	—	KM51
	KW4126	Контакт 2 P+E 16 A 127/250 Va.c., 2 модула - Бял		KW51	—	—
	KG4126	Контакт 2 P+E 16 A 127/250 Va.c., 2 модула - Черен		—	KG51	—
	KM4126	Контакт 2 P+E 16 A 127/250 Va.c., 2 модула - Крем		—	—	KM51
	KW4185	Контакт 2 P+E 16 A 127/250 Va.c., 3 модула - Бял		KW52	—	—
	KG4185	Контакт 2 P+E 16 A 127/250 Va.c., 3 модула - Черен		—	KG52	—
	KM4185	Контакт 2 P+E 16 A 127/250 Va.c., 3 модула - Крем		—	—	KM52
АМЕРИКАНСКИ СТАНДАРТ КОНТАКТИ	KW4188	Контакт 2 P +E 15 A 127/250 Va.c., 3 модула - Бял		KW52	—	—
	KG4188	Контакт 2 P +E 15 A 127/250 Va.c., 3 модула - Черен		—	KG52	—
	KM4188	Контакт 2 P +E 15 A 127/250 Va.c., 3 модула - Крем		—	—	KM52
ФРЕНСКО-БЕЛГИЙСКИ СТАНДАРТ КОНТАКТИ	K4142A	Контакт 2 P +E 16 A 250 Va.c., автоматични клеми - 2 модула		KW55F	—	—
				—	KG55F	—
				—	—	KM55F
КОНТАКТИ С ВГРАДЕНО USB	KW4141USB	Контакт немски стандарт 2 P+E 16 A 250 V с детска защита, с вградено USB 5 Vdc type C, 1,500 mA - Бяло		KW63	—	—
	KG4141USB	Контакт немски стандарт 2 P+E 16 A 250 V с детска защита, с вградено USB 5 Vdc type C, 1,500 mA - Черен		—	KG63	—
	KM4141USB	Контакт немски стандарт 2 P+E 16 A 250 V с детска защита, с вградено USB 5 Vdc type C, 1,500 mA - Крем		—	—	KM63
USB КОНТАКТИ	K4285C1	5 Vdc тип A USB контакт - 1,500 mA		KW10C	KG10C	KM10C
	K4286C1	5 Vdc тип C USB контакт - 1,500 mA				
	K4285C2	5 Vdc тип A USB контакт - 2,400/1,200 mA		KW12C	KG12C	KM12C
	K4286C2	5 Vdc тип C USB контакт - 3,000/1,500 mA				
	K4287C2	5 Vdc тип A + C USB контакт - 3,000/1,500 mA				





















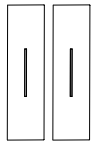
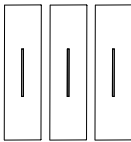
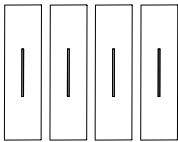
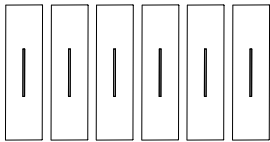
	Кат.Ном.	Механизъм	Лицев панел	Кат.Ном. лицев панел			
				БЯЛО	ЧЕРНО	КРЕМ	
ТУРОЗЕТКИ	K4202D	ТВ розетка, свързване "звезда"		KW08	KG08	KM08	
	K4202P14	Преходна коаксиална розетка, -14 dB затихване					
	K4202P10	Крайна от серия коаксиална розетка, -10 dB затихване					
	K4202F	TV коаксиална розетка тип F					
	K4214D	DTV-SAT комбинирана коаксиална розетка		KW09	KG09	KM09	
	K4211M2C	TV-RD двойна коаксиална розетка		KW25M2	KG25M2	KM25M2	
	K4217M2D	TV-SAT розетка тип звезда DVB-T					
	K4217M2P14	TV-SAT преходна розетка DVB-T					
	K4217M2P10	TV-SAT крайна от серия розетка DVB-T					
K4210M2D	TV-R-SAT розетка тип звезда DVB-T		KW26M2	KW26M2	KW26M2		
RJ ИНФОРМАЦИОННИ И ТЕЛЕФОННИ РОЗЕТКИ	KW4279C6	RJ 45 розетка - 6 UTP - Бял		KW07	—	—	
	KG4279C6	RJ 45 розетка - 6 UTP - Черен		—	KG07	—	
	KM4279C6	RJ 45 розетка - 6 UTP - Крем		—	—	KM07	
	KW4279C6S	RJ 45 розетка - 6 STP - Бял		KW07	—	—	
	KG4279C6S	RJ 45 розетка - 6 STP - Черен		—	KG07	—	
	KM4279C6S	RJ 45 розетка - 6 STP - Крем		—	—	KM07	
	KW4279C6AS	RJ 45 розетка - 6A STP - Бял		KW07	—	—	
	KG4279C6AS	RJ 45 розетка - 6A STP - Черен		—	KG07	—	
	KM4279C6AS	RJ 45 розетка - 6A STP - Крем		—	—	KM07	
	KW4258RJ11	RJ 11 розетка - Бяло		KW07	—	—	
	KG4258RJ11	RJ 11 розетка - Черен		—	KG07	—	
	KM4258RJ11	RJ 11 розетка - Крем		—	—	KM07	
	АУДИО/ВИДЕО КОНЕКТОРИ	KW4269R		Двоен RCA модул - Бял		KW07	—
KG4269R		Двоен RCA модул - Черен	—	KG07		—	
KM4269R		Двоен RCA модул - Крем	—	—		KM07	
KW4294		Конектор за високоговорител за домашно кино - Бял	KW07	—		—	
KG4294		Конектор за високоговорител за домашно кино - Черен	—	KG07		—	
KM4294		Конектор за високоговорител за домашно кино - Крем	—	—		KM07	
K4284P		HDMI модул - 1 модул, Бял		KW14		KG14	KM14
K4285P		USB конектор 3.0 - 1 модул, Черен		KW10P		KG10P	KM10P

(**) Предлага се и 2-модулен лицев панел, за повече информация, свържете се с нас на www.legrand.bg

	Кат.Ном.	Механизъм	Лицев панел	Кат.Ном. лицев панел		
				БЯЛО	ЧЕРНО	КРЕМ
ЗВЪНЦИ И ЗЪМЕРИ	K4351V230	230 Va.c. звънец - 12 VA - 80 dB		KW15	KG15	KM15
	K4351V12	12 Va.c. звънец - 8 VA - 80 dB				
	K4355V12	Електрически звънец - 3 различни мелодии - 12 Va.c.-d.c. захранване - 2 модула		KW15M2	KG15M2	KM15M2
ИНДИКАЦИИ	K4380	Изваждаемо и презареждащо се фенерче - 2 модула		KW04	KG04	KM04
	K4381	LED лампа - автоматично включване в случай на спиране на захранването		KW07	KG07	KM07
УПРАВЛЕНИЕ НА ТЕМПЕРАТУРАТА	KW4441	Електронен стаен термостат - Бял - 2 модула		УПРАВЛЕНИЕ НА ТЕМПЕРАТУРАТА		
	KG4441	Електронен стаен термостат - Черен - 2 модула				
	KM4441	Електронен стаен термостат - Крем - 2 модула				
ХОТЕСКИ РЕШЕНИЯ	K4549	Ключ карта		KW22	KG22	KM22
	K4548	Ключ карта с RFID четец				
	K4027H	Трипозиционен ключ 1-0-2, 1P 10 AX, 250 Va.c., с индикатор - 1 модул, LED индикатора може да се замени с кат.ном. K4373V230RG		KW06H	KG06H	KM06H
	K4373	Индикаторна лампа с два вградени LED индикатора, зелен и червен.		KW11H	KG11H	KM11H
	KW4177	Контакт за самобръсначка - Бял	—	БЕЗ ЛИЦЕВ ПАНЕЛ		
	KG4177	Контакт за самобръсначка - Черен	—			
	KM4177	Контакт за самобръсначка - Крем	—			
ПРАЗНИ МОДУЛИ	K4949	1/2 празен модул	—	БЕЗ ЛИЦЕВ ПАНЕЛ		
	K4950	1 празен модул		KW00	KG00	KM00
	K4953	1 празен модул с изход 9 мм		KW08	KG08	KM08
МОНТАЖНИ РАМКИ	K4702	2-модулна монтажна рамка	—	(Всички монтажни рамки се доставят със защитен капак)		
	K4703	3-модулна монтажна рамка	—			
	K4704	4-модулна монтажна рамка	—			
	K4706	6-модулна монтажна рамка	—			
IP44 КАПАК	26603	IP44 защитен капак. Може да се монтира на 3-модулна вградена кутия италиански стандарт	—			


	Кат.Ном.	Механизъм	Лицев панел	Кат.Ном. лицев панел		
				БЯЛО	ЧЕРНО	КРЕМ
GATEWAY	KW4501C	Gateway с контакт немски стандарт, за монтаж в стандартна единична конзола. Доставка се с основен безжичен сценариен ключ „Излизам / Прибирам се“ - Бял		KW51 + KW34M2	KG51 + KG34M2	KM51 + KM34M2
	KG4501C	Gateway с контакт немски стандарт, за монтаж в стандартна единична конзола. Доставка се с основен безжичен сценариен ключ „Излизам / Прибирам се“ - Черен				
	KM4501C	Gateway с контакт немски стандарт, за монтаж в стандартна единична конзола. Доставка се с основен безжичен сценариен ключ „Излизам / Прибирам се“ - Крем				
СВЪРЗАН ДОМ	K4500C	Gateway, доставка се с основен безжичен сценариен ключ „Излизам / Прибирам се“ - 2 модула		KW30M2 KW40M2	KG30M2 KG40M2	KM30M2 KM40M2
	K4003C	Свързан девиаторен ключ		KW01 KW01M2	KG01 KG01M2	KM01 KM01M2
	K4001C	Свързан еднополюсен ключ		KW01 KW01M2	KG01 KG01M2	KM01 KM01M2
ОСВЕТЛЕНИЕ	3584C	Свързано реле за осветление	—	БЕЗ ЛИЦЕВ ПАНЕЛ		
	K4027C	Свързан ключ за щори - 1 модул		KW32 KW32M2	KG32 KG32M2	KM32 KM32M2
	K4027CM2	Свързан ключ за щори - 2 модула		KW32M2	KG32M2	KM32M2
ЩОРИ	K4531C	Свързан модул за контакт		KW31	KG31	KM31
	KW4141AC	Свързан контакт, за монтаж в стандартна единична конзола 40 мм - Бял		KW34M2	—	—
	KG4141AC	Свързан контакт, за монтаж в стандартна единична конзола 40 мм - Черен		—	KG34M2	—
ЕНЕРГИЕН МЕНИДЖЪНТ	KM4141AC	Свързан контакт, за монтаж в стандартна единична конзола 40 мм - Крем		—	—	KM34M2
	F20T60A	Свързано измервателно устройство за монтаж на DIN шина	DIN	БЕЗ ЛИЦЕВ ПАНЕЛ		
	K4003CW	Безжичен ключ за осветление, за монтаж със самозалепващи ленти - 2 модула		KW42M2	KG42M2	KM42M2
СЦЕНАРИЙНИ КЛЮЧОВЕ	K4027CW	Безжичен ключ за щори, за монтаж със самозалепващи ленти - 2 модула		KW43M2	KG43M2	KM43M2
	K4570CW	Безжичен сценариен ключ „Излизам / Прибирам се“, за монтаж със самозалепващи ленти - 2 модула		KW40M2	KG40M2	KM40M2
	K4574CW	Безжичен сценариен ключ „Заспивам/ Събуждам се“, за монтаж със самозалепващи ленти - 2 модула		KW41M2	KG41M2	KM41M2

ТАБЛИЦА ЗА ИЗБОР

Конзоли за мазилка	<p>2 модула</p>  <p>502E (70x70x50 mm)</p>	<p>3 модула</p>  <p>503E (108x74x53.5 mm)</p>	<p>4 модула</p>  <p>504E (133x74x53.5 mm)</p>	<p>6 модула</p>  <p>506L (183.5x90x53.5 mm)</p>
Конзоли за гипс-картон	 <p>PB502N (Ø 71x50.5 mm)</p>	 <p>PB503N (110x71x52 mm)</p>	 <p>PB504N (132.5x71x52 mm)</p>	 <p>PB506N (183x71x52 mm)</p>
Монтажни рамки	 <p>K4702 (*)</p>	 <p>K4703 с винт</p>	 <p>K4704 с винт</p>	 <p>K4706 с винт</p>
Брой механизми	 <p>2 модула</p>	 <p>3 модула</p>	 <p>4 модула</p>	 <p>6 модула</p>
Декоративни рамки Living Now	 <p>KA4802...</p>	 <p>KA4803...</p>	 <p>KA4804...</p>	 <p>KA4806...</p>
Брой лицеви панели, необходими за завършване на продукт	 <p>2 лицеви панела</p>	 <p>3 лицеви панела</p>	 <p>4 лицеви панела</p>	 <p>6 лицеви панела</p>

* **Бележка:** доставят се без винтове. Закрепване чрез винтовете доставяни с конзоли 502E и PB502N.

ЗАЩИТНИ КАПАЦИ




Бележка: защитна капачка, доставяна с монтажната рамка, предлага се за всички модулности.

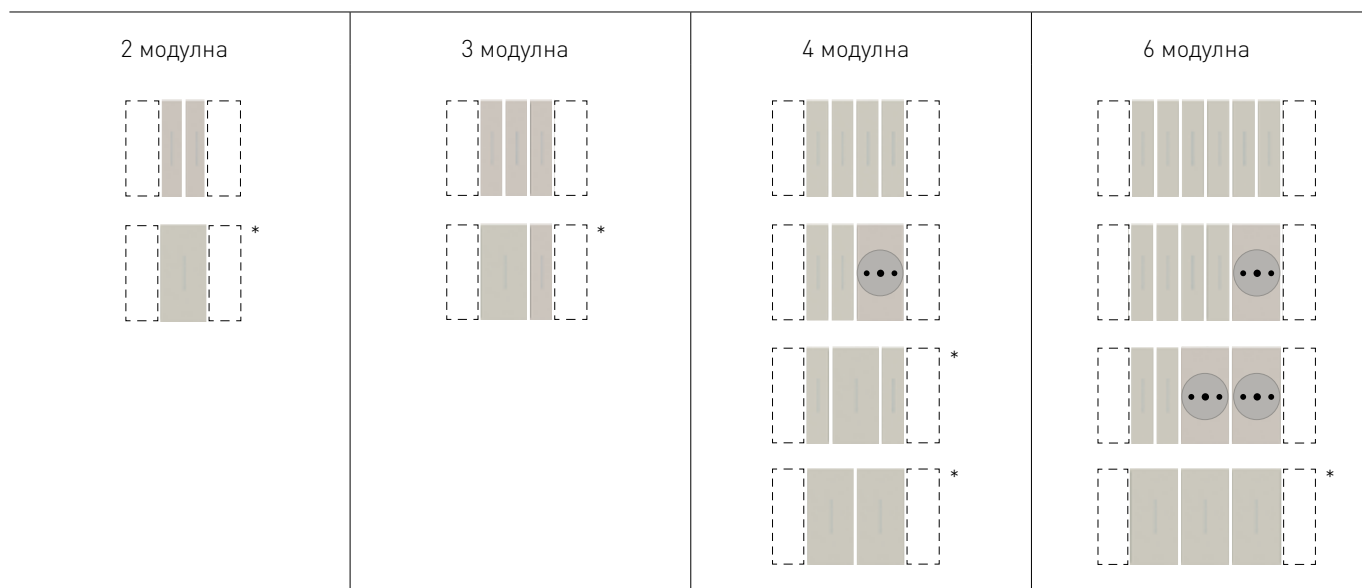
Да се използва:

- на обекта, преди инсталацията на лицевите панели и декоративните рамки
- след махане на лицевите панели и декоративните рамки, при боядисване на стените.

ПРИМЕРНА ИНСТАЛАЦИЯ НА 3-МОДУЛЕН КЛЮЧ
























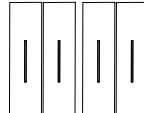
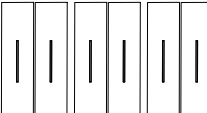

ПРИМЕРНИ ИНСТАЛАЦИИ



* **Бележка:** за 2-модулна инсталация е необходимо да използвате два празни 1/2 модула (кат.ном. K4949) от двете страни на механизма (вижте примера по-долу).



ТАБЛИЦА ЗА ИЗБОР

Конзоли за мазилка	2 модула  502E (70x70x50 mm)	2+2 модула  502E (70x70x50 mm)	2+2+2 модула  502E (70x70x50 mm)	2+2+2+2 модула  502E (70x70x50 mm)
Конзоли за гипс-картон	 PB502N (Ø 71x50.5 mm)	 PB502N (Ø 71x50.5 mm)	 PB502N (Ø 71x50.5 mm)	 PB502N (Ø 71x50.5 mm)
Монтажни рамки	 K4702 (*)	 K4702 (*)	 K4702 (*)	 K4702 (*)
Брой механизми	 2 модула	 2+2 модула	 2+2+2 модула	 2+2+2+2 модула
Декоративни рамки Living Now	 KA4802...(**)	 KA4802M2...(**)	 KA4802M3...(**)	 KA4802M4...(**)
Брой лицеви панели, необходими за завършване на продукт	 2 лицеви панела	 2+2 лицеви панела	 2+2+2 лицеви панела	 2+2+2+2 лицеви панела

*Бележка: доставят се без винтове. Закрепване чрез винтовете доставяни с конзоли 502E и PB502N.

(**) Хоризонтален и вертикален монтаж



Бележка: защитна капачка, доставяна с монтажната рамка, предлага се за всички модулности.

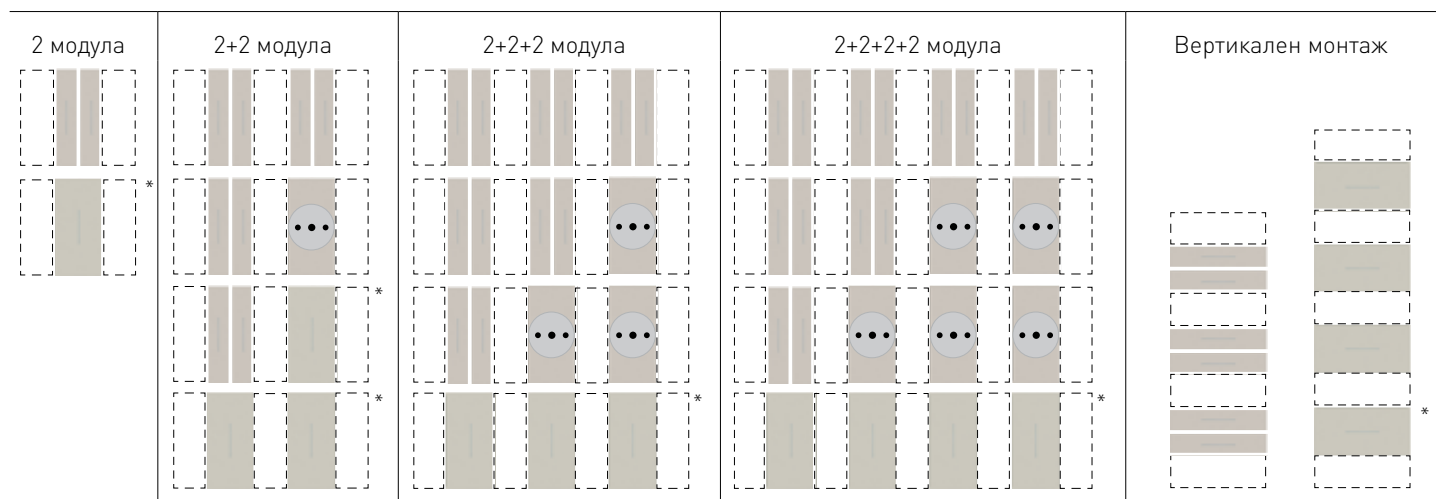
Да се използва:

- на обекта, преди инсталацията на лицевите панели и декоративните рамки
- след махане на лицевите панели и декоративните рамки, при боядисване на стените.

ПРИМЕРНА ИНСТАЛАЦИЯ НА 1-МОДУЛЕН КЛЮЧ НЕМСКИ СТАНДАРД



ПРИМЕРНА ИНСТАЛАЦИЯ НА 1-МОДУЛЕН КЛЮЧ НЕМСКИ СТАНДАРД



*Бележка: за 2-модулна инсталация е необходимо да използвате два празни 1/2 модула (кат.ном. K4949) от двете страни на механизма (вижте примера по-долу).



БЯЛО



БЯЛО - KW
(Материал: технополимер)



ЗЛАТО - ZW
(Материал: zamak)



ЛУНА - NW
(Материал: zamak)



ЛЕД - DW
(Материал: технополимер)



НЕБЕ - DA
(Материал: технополимер)



ПИКСЕЛ - MW
(Материал: технополимер - пикселов ефект)

КРЕМ



КРЕМ - KM
(Материал: технополимер)



МЕД - ZM
(Материал: zamak)



ДЪБ - LM
(Материал: дърво)



АУРА - DM
(Материал: технополимер)



ИЛЮЗИЯ - MM
(Материал: технополимер - пикселов ефект)

Бележка:

- Комбинираните декоративни рамки / лицеви панели, показани на тези страници, са чисто примерни. Всяка декоративна рамка може да се комбинира с който и да е цвят лицев панел, според изискванията на клиента.
- Декоративните рамки от замък и дървесина се получава с помощта на не масови производствени процедури. Следователно за възможни разлики между декоративни рамки от различни партиди.

ЧЕРНО



ЧЕРНО - KG
(Материал: технополимер)



КОСМОС - NG
(Материал: zamak)



СТОМАНА - ZG
(Материал: zamak)










ОРЕХ - LG
(Материал: дърво)



НОЩ - DG
(Материал: технополимер)

ТАБЛИЦА ЗА ИЗБОР

					
	Цвят	2 модула	3 модула	4 модула	6 модула
	БЯЛО	KA4802KW	KA4803KW	KA4804KW	KA4806KW
	ЗЛАТО	KA4802ZW	KA4803ZW	KA4804ZW	KA4806ZW
	ЛУНА	KA4802NW	KA4803NW	KA4804NW	KA4806NW
	ЛЕД	KA4802DW	KA4803DW	KA4804DW	KA4806DW
	НЕБЕ	KA4802DA	KA4803DA	KA4804DA	KA4806DA
	ПИКСЕЛ	KA4802MW	KA4803MW	KA4804MW	KA4806MW
	КРЕМ	KA4802KM	KA4803KM	KA4804KM	KA4806KM
	МЕД	KA4802ZM	KA4803ZM	KA4804ZM	KA4806ZM
	ДЪБ	KA4802LM	KA4803LM	KA4804LM	KA4806LM
	АУРА	KA4802DM	KA4803DM	KA4804DM	KA4806DM
	ИЛЮЗИЯ	KA4802MM	KA4803MM	KA4804MM	KA4806MM
	ЧЕРНО	KA4802KG	KA4803KG	KA4804KG	KA4806KG
	КОСМОС	KA4802NG	KA4803NG	KA4804NG	KA4806NG
	СТОМАНА	KA4802ZG	KA4803ZG	KA4804ZG	KA4806ZG
	ОРЕХ	KA4802LG	KA4803LG	KA4804LG	KA4806LG
	НОЩ	KA4802DG	KA4803DG	KA4804DG	KA4806DG

МОНТАЖНИ РАМКИ



БЯЛО



БЯЛО - KW
(Материал: технополимер)



ЗЛАТО - ZW
(Материал: zamak)



ЛУНА - NW
(Материал: zamak)



ЛЕД - DW
(Материал: технополимер)



НЕБЕ - DA
(Материал: технополимер)



ПИКСЕЛ - MW
(Материал: технополимер - пикселов ефект)

КРЕМ



КРЕМ - KM
(Материал: технополимер)



МЕД - ZM
(Материал: zamak)



ДЪБ - LM
(Материал: дърво)



АУРА - DM
(Материал: технополимер)



ИЛЮЗИЯ - MM
(Материал: технополимер - пикселов ефект)

Бележка:

- Комбинираните декоративни рамки / лицеви панели, показани на тези страници, са чисто примерни. Всяка декоративна рамка може да се комбинира с който и да е цвят лицев панел, според изискванията на клиента.
- Декоративните рамки от замък и дървесина се получава с помощта на не масови производствени процедури. Следователно за възможни разлики между декоративни рамки от различни партиди.

ЧЕРНО



ЧЕРНО - KG
(Материал: технополимер)



КОСМОС - NG
(Материал: zamak)



СТОМАНА - ZG
(Материал: zamak)


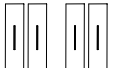
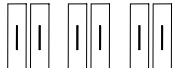
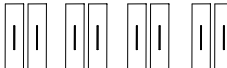


















ОРЕХ - LG
(Материал: дърво)



НОЩ - DG
(Материал: технополимер)


ТАБЛИЦА ЗА ИЗБОР

					
		2 модула	2+2 модула	2+2+2 модула	2+2+2+2 модула
	БЯЛО	KA4802KW	KA4802M2KW	KA4802M3KW	KA4802M4KW
	ЗЛАТО	KA4802ZW	KA4802M2ZW	KA4802M3ZW	KA4802M4ZW
	ЛУНА	KA4802NW	KA4802M2NW	KA4802M3NW	KA4802M4NW
	ЛЕД	KA4802DW	KA4802M2DW	KA4802M3DW	KA4802M4DW
	НЕБЕ	KA4802DA	KA4802M2DA	KA4802M3DA	KA4802M4DA
	ПИКСЕЛ	KA4802MW	KA4802M2MW	KA4802M3MW	KA4802M4MW
	КРЕМ	KA4802KM	KA4802M2KM	KA4802M3KM	KA4802M4KM
	МЕД	KA4802ZM	KA4802M2ZM	KA4802M3ZM	KA4802M4ZM
	ДЪБ	KA4802LM	KA4802M2LM	KA4802M3LM	KA4802M4LM
	АУРА	KA4802DM	KA4802M2DM	KA4802M3DM	KA4802M4DM
	ИЛЮЗИЯ	KA4802MM	KA4802M2MM	KA4802M3MM	KA4802M4MM
	ЧЕРНО	KA4802KG	KA4802M2KG	KA4802M3KG	KA4802M4KG
	КОСМОС	KA4802NG	KA4802M2NG	KA4802M3NG	KA4802M4NG
	СТОМАНА	KA4802ZG	KA4802M2ZG	KA4802M3ZG	KA4802M4ZG
	ОРЕХ	KA4802LG	KA4802M2LG	KA4802M3LG	KA4802M4LG
	НОЩ	KA4802DG	KA4802M2DG	KA4802M3DG	KA4802M4DG

МОНТАЖНИ РАМКИ



bticino

A Group brand |  **legrand**

BTicino SpA си запазва правото да променя съдържанието на тази брошура по всяко време и да съобщава под каквато и да е форма промените.


 **legrand**

Легранд България ЕООД

София 1766, Младост 4,

Бизнес Парк София,

сгр. 7А, офис П06

 : +359 2 489 9297

Факс: +359 2 489 9470

 bureau.sofia@legrandelectric.com

 www.facebook.com/Legrand Bulgaria

 www.legrand.bg